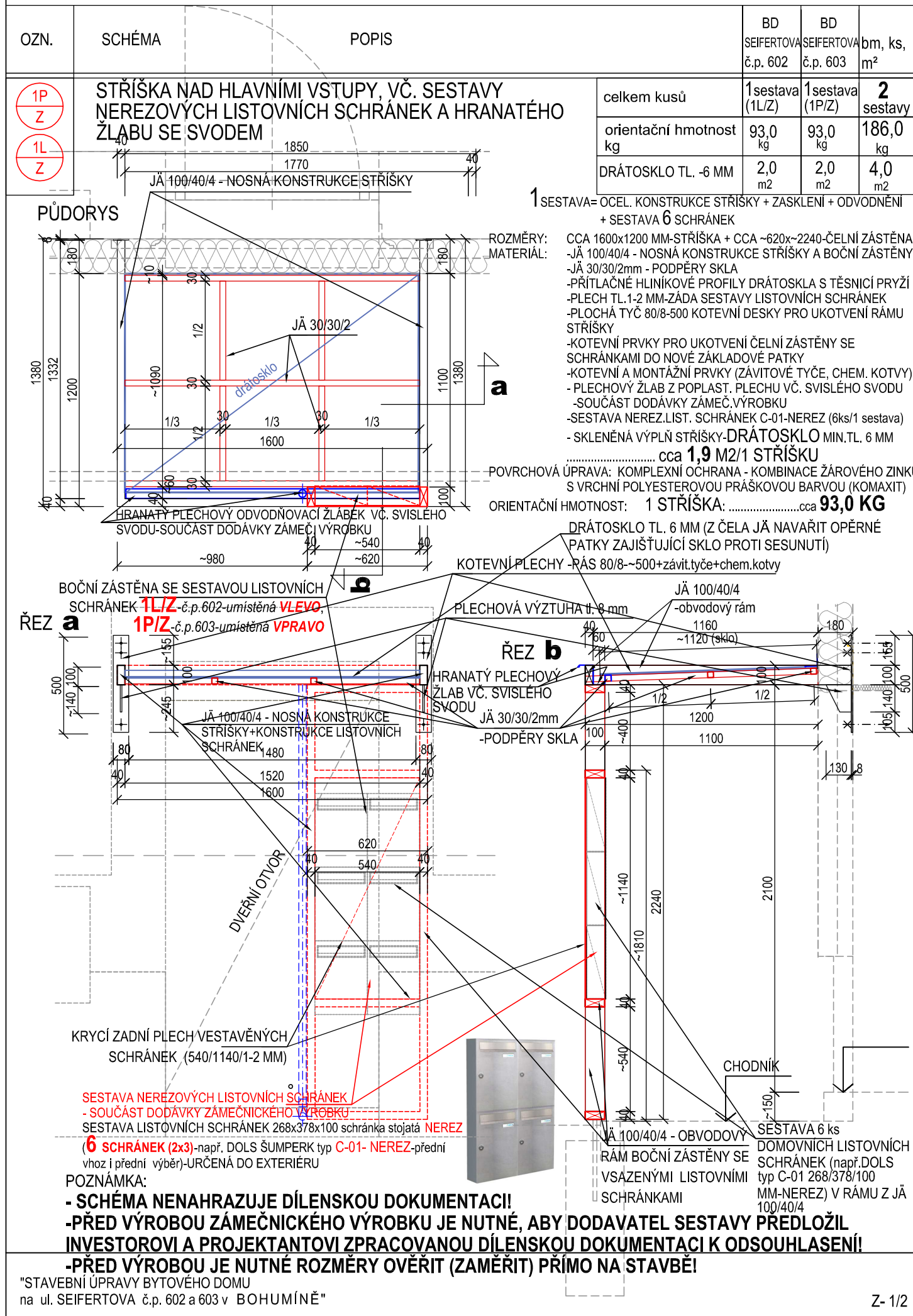


"Z" ZÁMEČNICKÉ VÝROBKY


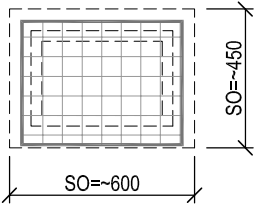


"Z" ZÁMEČNICKÉ VÝROBKY

OZN.	SCHÉMA	POPIS	BD SEIFERTOVA č.p. 602	BD SEIFERTOVA č.p. 603	Σ bm, ks, m²
			10 ks	10 ks	20 ks

2

Z



1

Z

rozměr okna
(~600/450)

OCELOVÁ OKENNÍ MŘÍŽ

- MATERIÁL:
- JÄ L 25/3 MM -OBVODOVÝ RÁM
 - PLOCHÁ TYČ 25/4 - BOČNÍ KOTEV. PÁSKY
 - PLECH TAHOKOV (typ viz foto)-VÝPLŇ
- KOTVENÍ:
- CHEMICKÉ KOTVY, ZÁVITOVÁ TYČ DN10,
 - UZAVŘENÉ MATICE S PODLOŽKAMI
- POVRCH. ÚPRAVA:
- ŽÁROVÝ POZINK DO VENKOVNÍHO PROSTŘEDÍ

PŘEDPOKLÁDANÁ HMOTNOST 1 MŘÍŽE PRO OTVOR 600x450-1/Z:

~ 2,8 kg

POZNÁMKA:

- SCHÉMA NENAHRAZUJE DÍLENSKOU DOKUMENTACII!
- **PŘED VÝROBOU JE NUTNÉ PROVÉST ZAMĚŘENÍ OTVORŮ PŘÍMO NA STAVBĚ PO PROVEDENÍ ETICS**